

Nyhedsbrev fra Cancerregisteret

Så er der igen nyt fra det Veterinære Cancerregister!

Der er sket meget siden sidst; Antallet af indberetninger vokser og så har vi fået vores egen hjemmeside.

Vi er gået i luften med en særskilt hjemmeside for "Dansk Veterinært Cancerregister" – med en adresse der er til at huske:

Se siden på:
www.vetcancer.dk

Registeret finder du ved at klikke på "Register" i hjemmesidens venstre side. Det er muligt at logge på og registrere cancertilfælde via hjemmesiden. Dog vil det fortsat være muligt at anvende den "gamle" adresse et stykke tid endnu.

Inden for kort tid vil skemaet blive opdateret ud fra de kommentarer og rettelser som brugerne har gjort opmærksom på. Dette vil medføre ændringer i drop-down menuerne, så vær opmærksom på at der vil komme en ny opdeling her. Vi vil fortsat bede jer forsøge at være så specifikke som muligt i jeres beskrivelser og diagnoser.

Der er allerede nu mulighed for direkte at sende en mail om rettelser til indberettede tilfælde via registerets forside.

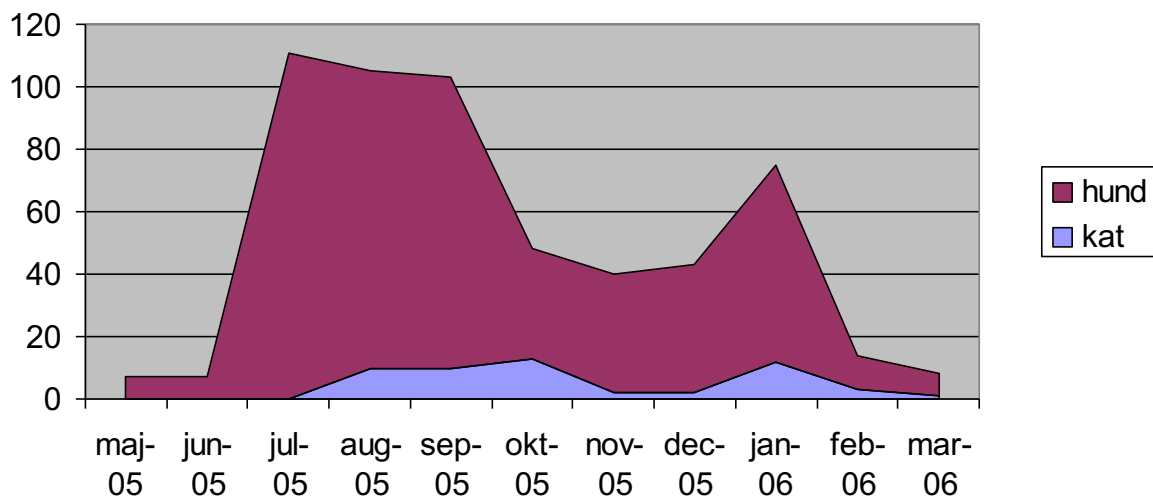
Der har været indlæg i "Dansk Veterinært Tidsskrift" som udgives af Dansk Dyrlæge Forening og i "Hunden" der udgives af Dansk Kennel Klub, omkring registeret og dets muligheder.

Dansk Veterinært Cancerregisteret blev præsenteret for ca. 200 fremmødte ved DKKs årlige møde "Viden på bordet" i Odense d. 5. marts. Her blev også sidste nye data præsenteret.

Der er på nuværende tidspunkt indberettet data fra neoplasier hos 508 hunde og 53 katte og tallene vokser støt og roligt!!

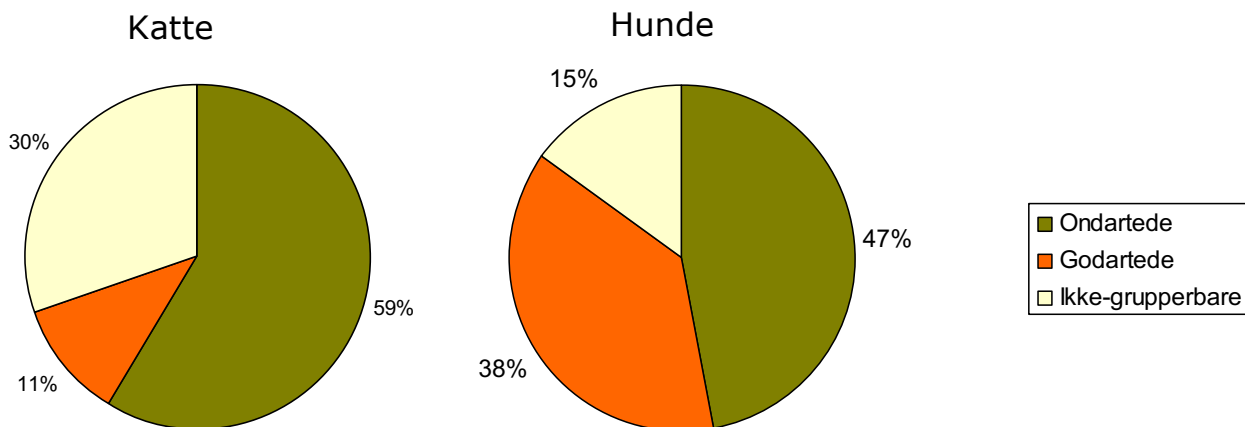
På de følgende sider kan du se en opgørelse over de indberettede data pr. 21. marts 2006.

Figur 1 Indberetninger fordelt på måneder

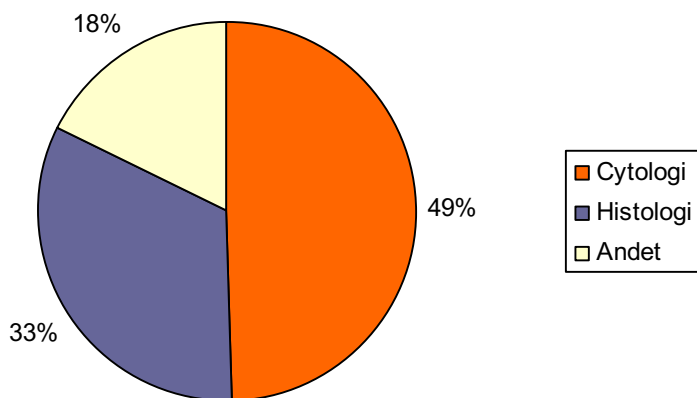


	maj-05	jun-05	jul-05	aug-05	sep-05	okt-05	nov-05	dec-05	jan-06	feb-06	mar-06
■ hund	7	7	111	95	93	35	38	41	63	11	7
■ kat				10	10	13	2	2	12	3	1

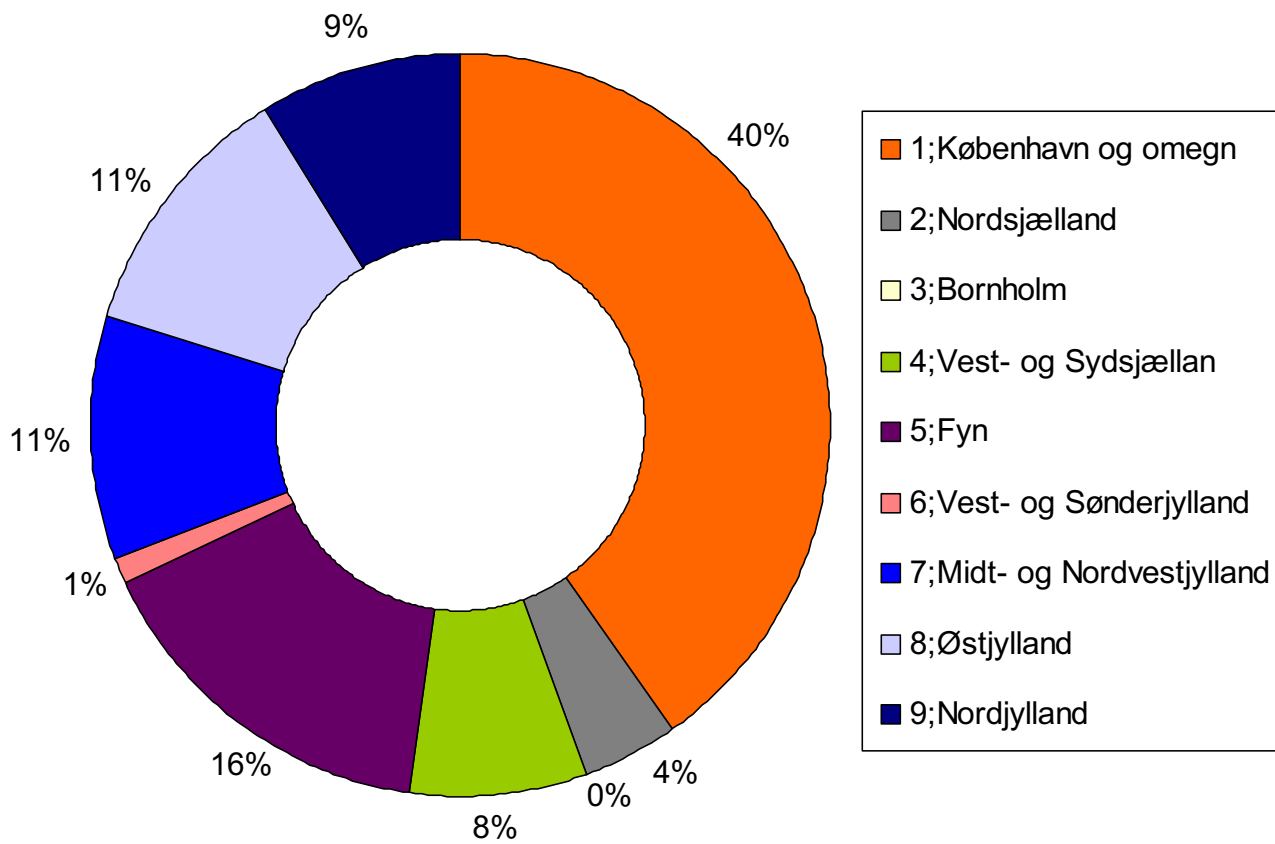
Figur 2 Fordeling af cancerformer



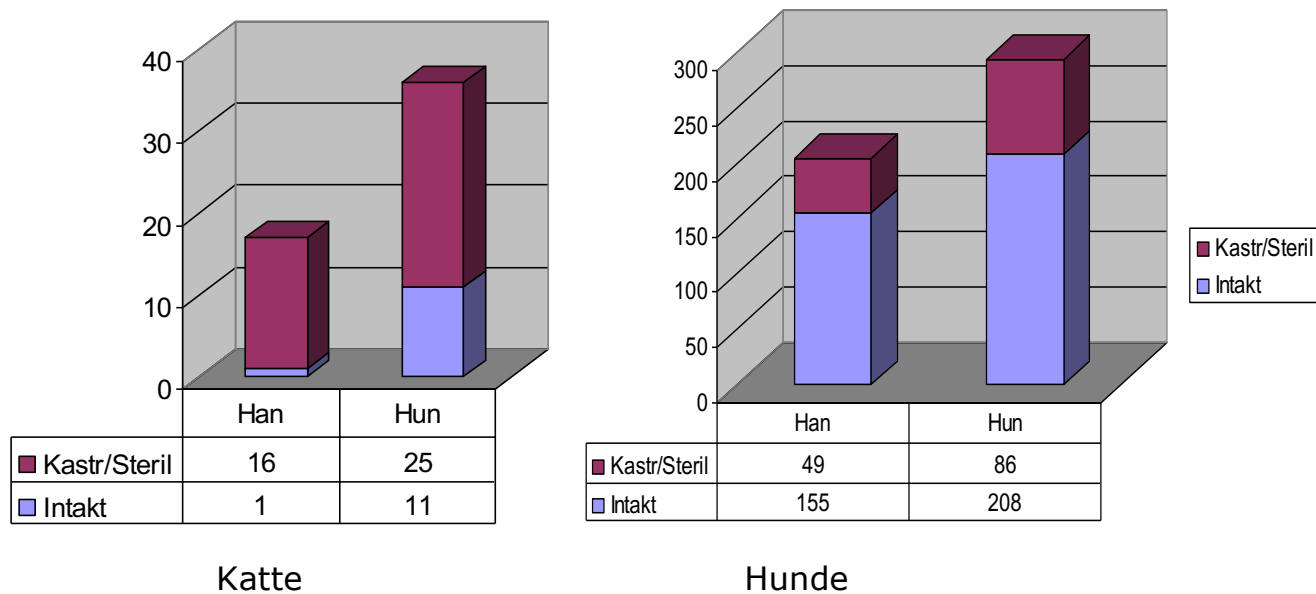
Figur 3 Diagnosticering, alle



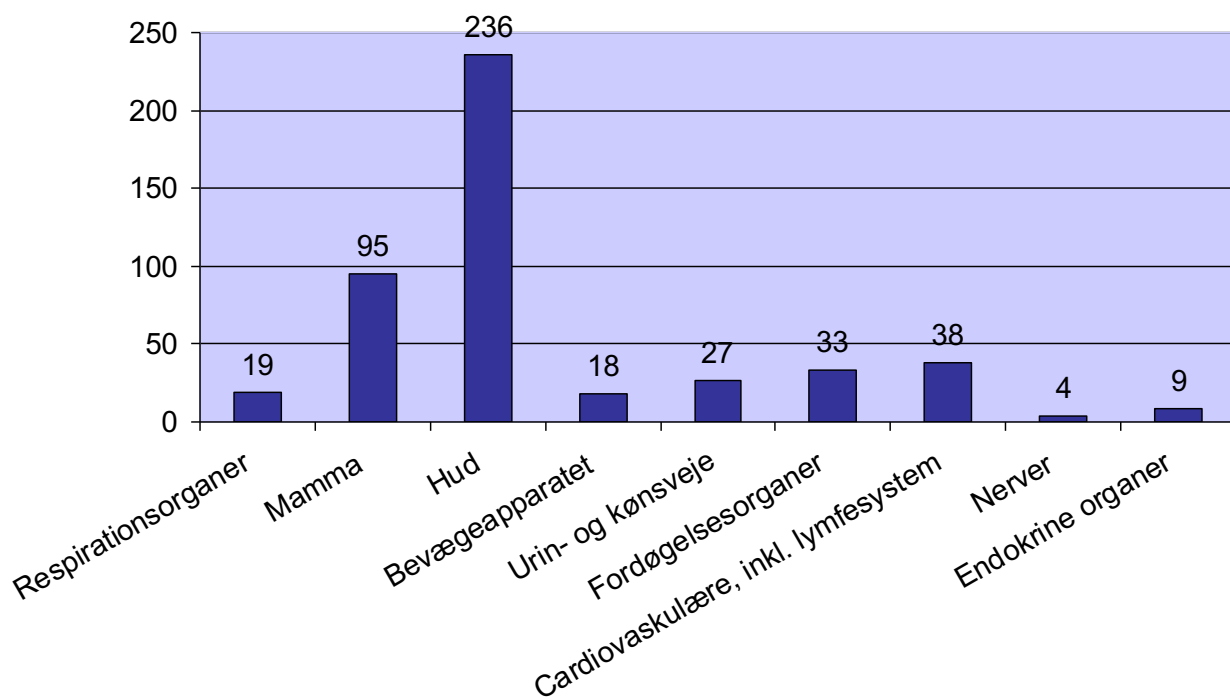
Figur 4 Indrapportering fordelt på landsdele, hunde og katte.



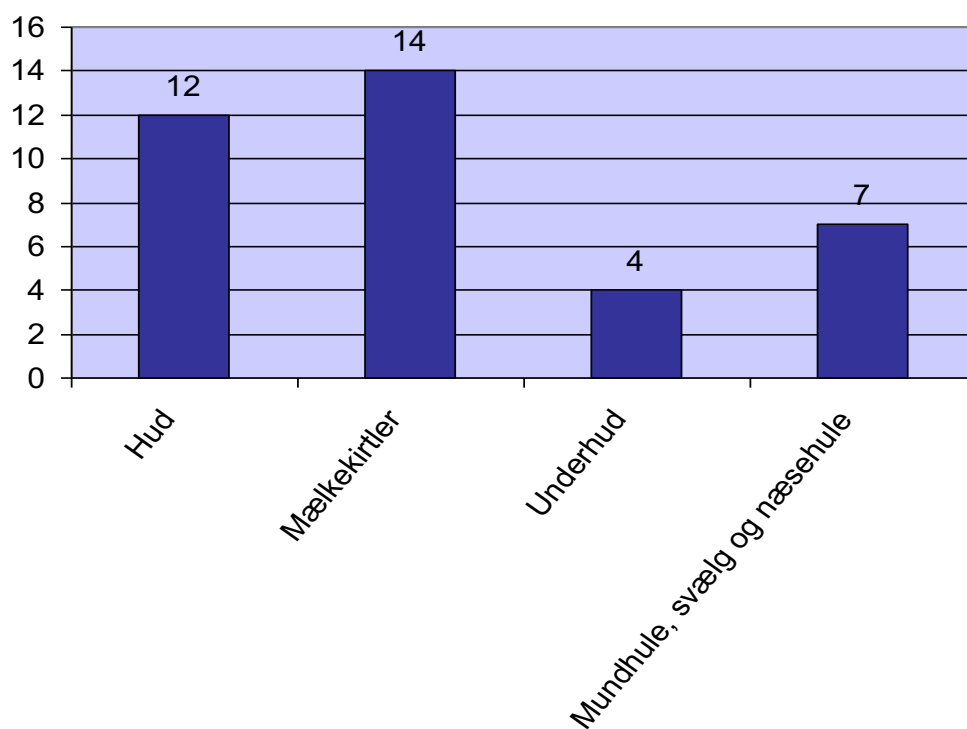
Figur 5 Kønsfordeling og reproduktionsstatus



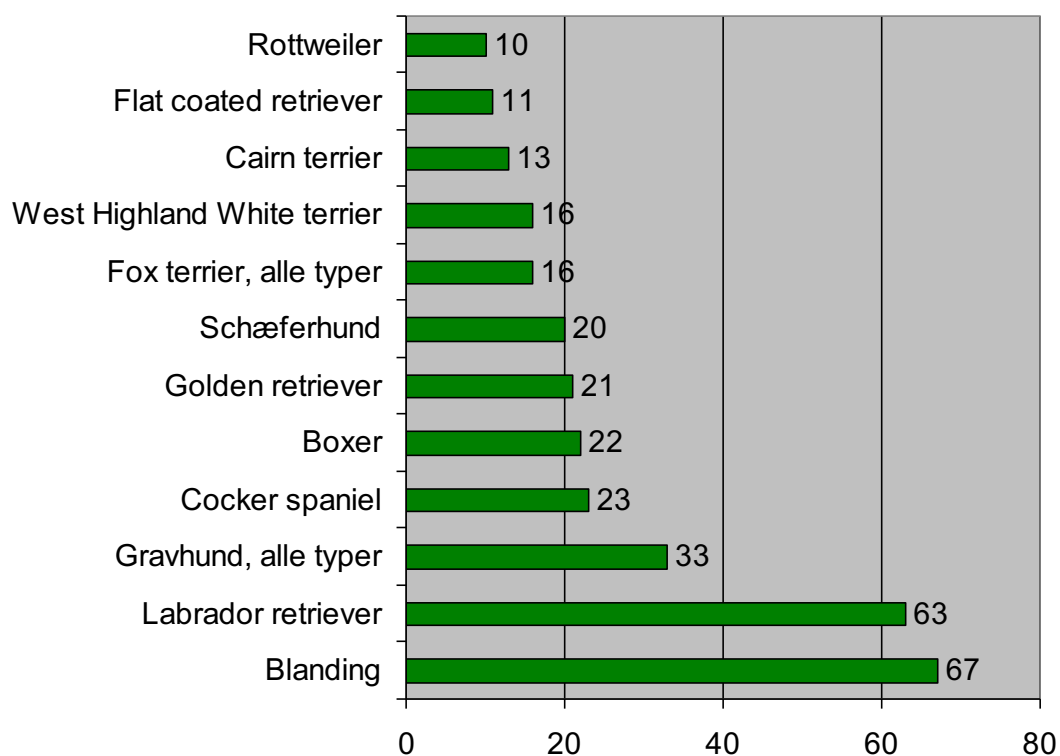
Figur 6 Lokalisation af concertilfælde, hunde



Figur 7 Lokalisation af concertilfælde, katte



Figur 8 Registrerede concertilfælde fordelt på racer, hunde (kun racer med >10 tilfælde medtaget)



Figur 9 Relativ risiko korrigeret for antal hunde indenfor hver race (registreret i Dansk hunderegister 2004-2005)

